

COME VERIFICARE L'AUTENTICITÀ DELLE BANCONOTE IN EURO

Diverse caratteristiche di sicurezza sono state integrate nelle banconote in euro per consentirvi di riconoscere immediatamente un biglietto autentico.


TOCCARE

CARATTERISTICHE DI SICUREZZA DELLE BANCONOTE DA €5, €10 E €20

BCE ECB EZB EKT EKP 2002

STAMPA CALCOGRAFICA

Le banconote in euro sono stampate su carta in fibre di puro cotone, che conferisce loro una consistenza particolare. Per consentire il riconoscimento delle banconote al tatto, alcuni elementi posti sul fronte dei biglietti sono stampati in rilievo.



MUOVERE



STRISCIA OLOGRAFICA

Inclinando la banconota, è possibile osservare sulla striscia olografica il simbolo dell'euro e il valore nominale.

GUARDARE

FILIGRANA

In controluce, sono visibili un'immagine e il valore nominale della banconota.



FILO DI SICUREZZA

Se osservate la banconota in controluce, vedrete una linea scura che l'attraversa in senso verticale.



STRISCIA IRIDESCENTE

Se inclinate la banconota sotto una fonte di luce, la striscia brilla e cambia leggermente colore.

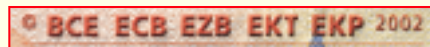
L'EURO.

la NOSTRA moneta

COME VERIFICARE L'AUTENTICITÀ DELLE BANCONOTE IN EURO

Come ulteriore misura precauzionale, è stato deciso di inserire nei biglietti da €50, €100, €200 e €500 due elementi di sicurezza diversi da quelli presenti nelle banconote di piccolo taglio.


TOCCARE



STAMPA CALCOGRAFICA

Le banconote in euro sono stampate su carta in fibre di puro cotone, che conferisce loro una consistenza particolare. Per consentire il riconoscimento delle banconote al tatto, alcuni elementi posti sul fronte dei biglietti sono stampati in rilievo.

CARATTERISTICHE DI SICUREZZA DELLE BANCONOTE DA €50, €100, €200 E €500



MUOVERE



PLACCHETTA OLOGRAFICA

Inclinando la banconota, è possibile osservare sulla placchetta olografica un'immagine e il valore nominale.

GUARDARE

FILIGRANA

In controluce, sono visibili un'immagine e il valore nominale della banconota.



FILO DI SICUREZZA

Se osservate la banconota in controluce, vedrete una linea scura che l'attraversa in senso verticale.



INCHIOSTRO OTTICAMENTE VARIABILE

Muovendo la banconota, le cifre indicanti il valore nominale cambiano colore, passando dal viola al verde oliva o al marrone.

